

重要

2026(令和8)年度 LPガス販売事業者賠償責任保険の加入手続きについて

2026(令和8)年度の保険受付を開始します。最終締め切りは8月7日(金)となりますので必ず期限内にL-Pin(保険募集管理システム)による手続きを終了されますよう宜しくお願いいたします。
なお、LPライフにつきましては、従来通り紙の申込書よりお手続きください。

手続きの方法について

1. L-Pinによる手続きについて(初めて登録される場合)

- (1) 圧着はがきに記載の仮ID・仮PWより、L-Pinにログインします。
- (2) ログインID(メールアドレス)を登録してください。
- (3) 登録したメールアドレス宛に届いた認証メールを確認し、URLから新たなパスワードを登録してください。
- (4) 最新の事業者情報を登録してください。(2026年10月1日現在の情報)
- (5) 事業者情報登録が完了するとマイページに遷移しますので、更改申込ボタンよりお申し込みください。
- (6) ログイン後は、マイページ画面上に掲載の操作マニュアルよりご参照ください。
- (7) L-Pin入力が完了し、合計保険料が確定した場合、**ご入金前に必ず協会へご連絡ください。**

※1) LPライフのご入金についても、L-Pin入力分保険料と合算で結構です。

※2) 振込手数料を保険料等合計金額から差し引いての振込はできませんので、ご注意願います。

※3) 前年度(2025年度)契約分から登録・手続きをされた場合、満期案内メールが届きますので、ご確認ください。

2. 各種保険の種類について

① LPガス事業者賠償責任保険

最近の会計年度の販売数量を記入していただきますが、別紙(昨年度実績)を参考に、今年のランク、販売戸数、トン数、金額等を記入してください。補償の高額化に備えてCランクでの加入をお勧めします。

② LPライフ(※紙による申込みとなります)

火災により自社所有のメーター・容器・調整器に被害が発生した場合、一定の支援金が支払われます。また、LPガス事故等により、ご加入事業者の従業員が人的・物的損害を被った場合、傷害・損害の程度に応じて一定額の支援もごぞいます。

③ 個人情報漏えい賠償特約

領収証の控、検針票の控の盗難、紛失等により個人情報が流出した事例が報告されています。こうした不測の事態に備えて是非加入されますようお勧めします。尚、特約としてサイバー攻撃を含む情報漏えい関連の賠償、費用損害も補償します。

④ 総合賠償特約

LPガス事業者が行うLPガス業務以外の事業活動について生じる対人・対物事故による法律上の損害賠償責任を補償する特約です。近年リフォーム業をされる事業者が増加していますが、工事に伴う建物の損傷等のリスクも補償します。

⑤ 労働災害総合補償特約

労働災害総合賠償特約は、過労災害を含む労災事故による会員企業の災害補償規定等による補償や訴訟があった場合の高額な損害賠償に備えることができます。近年、労災事故の高額賠償判決も出ています。

⑥ LPライフNEO

LPライフNEOは、LPガス事業者が所有する消費者宅に設置されたLPガス供給設備機器である「LPガス容器(バルク容器は除く)」、「LPガスメーター」、「調整器(ホース含む)」、「供給管」を集中豪雨等の自然災害からお守りします。例として容器が流失した場合の搜索費用も対象になります。

手続きの期限・ご入金方法

(1) 2026(令和8)年8月7日(金) 午後5時(時間厳守)

(2) 保険料は、以下の振込口座へご入金をお願いします。**協会へ直接持参または系列卸元担当者に預ける方法もごぞいます。**

○ 銀行振込先：鹿児島信用金庫 郡元支店 普通 5917782 (一社)鹿児島県LPガス協会

○ 郵便局の振込先：02010-0-6449 「保険料」と明記してください。

※ L-Pinによるお手続きをされた方は、合計保険料が確定しましたら、当協会にて確認を行いますので、ご入金前にご連絡方よろしくご願ひ申し上げます。

(3) L-Pin操作に係るお問合せ窓口について

電話番号：050-2030-7566

※ 受付時間は、平日午前10時～午後4時(開設期間8月28日(金)まで)



LPガス事業者賠償責任保険

Web手続きが はじまりました!



お申込みの流れは
こちらの動画を
ご確認ください。



**Webで
カンタン!**

インターネットで
簡単手続き



**自動計算で
時間短縮!**

正確な保険料が
自動で計算



**利便性
UP!**


マイページから加
入内容確認&引受
証等の印刷可能



- 保険期間：2026年10月1日～2027年10月1日
- 手続き期間：ご所属の都道府県協会からのご案内の通り

パソコン・タブレット・スマートフォンを
ご用意ください。Webでのお手続きはこちら!

ログインURL
<https://www.l-pin.org/lpin/business/businesslogin>
(仮ID・PWは裏面Step 1の案内はがきをご覧ください)



QRコードからもログイン可能

- <お問い合わせ先>
- ・(東日本地区 幹事保険会社)
損害保険ジャパン株式会社 担当：団体・公務開発部第三課 (Tel: 050-3808-5528)
 - ・(西日本地区 幹事保険会社)
東京海上日動火災保険株式会社 担当：グリーンビジネス本部資源エネルギー営業第二室
(Tel: 03-3285-1802)
 - ・(取扱代理店)
一般財団法人 全国LPガス保安共済事業団 (Tel: 03-6435-9931)
一般財団法人 全国LPガス保安共済事業団各支部 (ご所属の都道府県協会)


※前年度分から登録頂いた方は、満期案内メールが届きますので、そちらをご確認のうえ、お手続きください。なお、初めて登録される方は、下記手順をご参照ください。

ご利用 (ログイン) の流れ




Step 1. 仮ID・PWの確認

お手もとのはがきを開封頂くと初回ログイン用の仮IDと仮パスワードを記載されています。
はがきに記載のURL、またはQRコードを読み取ってL-Pinのサイトへアクセスしてください。




Step 2. メールアドレス登録

仮ID、仮パスワードでログインし、ご利用のメールアドレスを入力し、ご登録ください。




Step 3. パスワード設定

登録頂いたメールアドレスにパスワード設定用のURLが送付されます。
URLをクリックの上で、右の画面でご自身のパスワードを入力・設定してください。



Step 4. 事業者情報の確認

事業者情報が表示されますので、相違点があれば修正ください。



Step 5. ログイン

事業者情報登録が完了するとマイページに遷移します。更改申込ボタンよりお申し込みください。
ログイン後はマイページに掲載の操作マニュアルをご参照ください。



Webで簡単にお手続きが可能です。ぜひWebにて更新手続きをお願いいたします。